

Liceo Artistico G. C. Argan – Roma
Guida alle operazioni dello scrutinio a distanza

Il sistema Axios permette la completa gestione a distanza dello scrutinio compresa la firma digitale (debole) sul tabellone).

Questa guida punta a fornire un ausilio a tutti i docenti per la gestione delle procedure di scrutinio e a tutti i docenti per le procedure di firma digitale (debole) dei tabelloni finali.

Sommario del documento

<i>OPERAZIONI DA EFFETTUARE PRIMA DELL'INGRESSO ALLO SCRUTINIO ON LINE</i>	<i>2</i>
<i>OPERAZIONI DA EFFETTUARE AD INIZIO SCRUTINIO ON LINE.....</i>	<i>4</i>
<i>OPERAZIONI DI SCRUTINIO ON LINE</i>	<i>5</i>
<i>Il Coordinatore porrà attenzione alle seguenti simbologie:</i>	<i>6</i>
<i>TERMINE DELLO SCUTINIO: BLOCCO e FIRMA "DEBOLE" DEL TABELLONE DEI VOTI</i>	<i>7</i>
<i>IL VERBALE DELLO SCRUTINIO</i>	<i>9</i>

[data ultimo aggiornamento del documento 25 gennaio 2021]

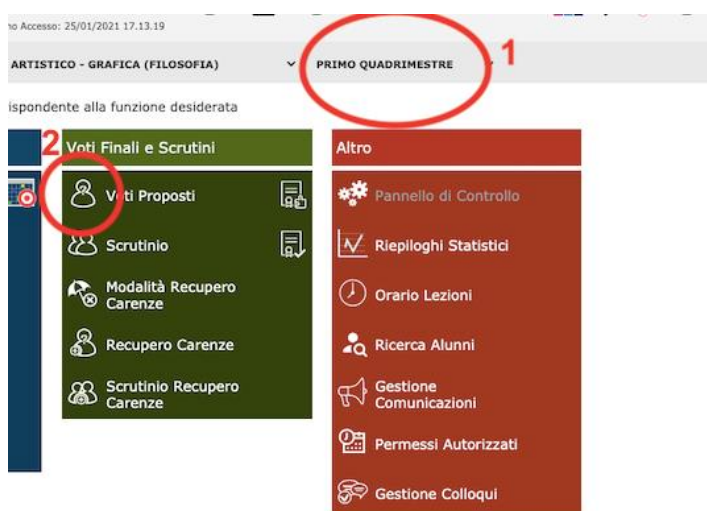
Liceo Artistico G. C. Argan – Roma

Guida alle operazioni dello scrutinio a distanza

OPERAZIONI DA EFFETTUARE PRIMA DELL'INGRESSO ALLO SCRUTINIO ON LINE

Entro il 31 gennaio 2021 ogni docente dovrà caricare sul proprio registro elettronico tutte le proposte di voto per ciascuno studente di ciascuna classe, compresi i voti di condotta e i giudizi

- 1) Entrare sul registro elettronico con le proprie credenziali e selezionare la classe desiderata e cliccare su "voti proposti" [2]. **ATTENZIONE**, se per un qualunque motivo si dovesse compilare questa sezione dopo il 31 gennaio (cioè a secondo quadrimestre già iniziato) occorrerà selezionare PRIMO QUADRIMESTRE nell'apposita voce [1].



- 2) All'interno della sezione "voti proposti" il sistema vi proporrà le medie già calcolate di tutti i voti facenti media (quelli inseriti in verde) e le assenze di ciascun alunno.
- 3) Cliccare sul pulsante "Copia medie dei voti" [3] Il sistema copierà sia le medie (con i decimali) nello spazio 4 che le assenze.
- 4) Occorrerà intervenire manualmente nella casella [4] per correggere i decimali ed inserire una proposta di voto intero da 1 a 10 (oppure n.c. o n.v.)

Cognome e Nome	Valutazioni		Ore Lez.	Ore Ass.	Voto Proposto	Assenze	Voto Proposto Comportamento	Tipo recupero carenza	Scheda carenza /PAI	Giud.	Ann.
	Orale	Tutti									
19/01	2	6,50 ↑	6,50 ↑	24	2	8%		Non definito			
12/01	2	6,00 ↑	6,00 ↑	24	4	17%		Non definito			
		=	=	24	16	67%		Non definito			
17/11	1	6,75 =	6,75 =	24	2	8%		Non definito			
17/11	1	6,50 =	6,50 =	24	0	0%		Non definito			
17/11	1	6,00 =	6,00 =	24	1	4%		Non definito			
01/12	1	7,25 =	7,25 =	24	4	17%		Non definito			
19/01	1	2,00 =	2,00 =	24	8	33%		Non definito			

Liceo Artistico G. C. Argan – Roma
Guida alle operazioni dello scrutinio a distanza

- 5) Per ciascuno alunno occorrerà poi inserire il “giudizio” cliccando sul pulsante martelletto [7]
- 6) Inoltre **per tutti gli alunni che non hanno raggiunto la sufficienza** nella propria materia il docente dovrà indicare
 - a. il tipo di recupero (in itinere, individuale, corso di recupero, sportello metodologico etc) [6]
 - b. il giudizio adeguatamente motivato delle carenze [7]
 - c. la scheda carenze [5]
- 7) Ogni **coordinatore di classe** (o presidente nel caso di assenza) oltre a compilare le parti obbligatorie per ogni docente dovrà compilare anche:
 - a. il **giudizio complessivo** (icona del martelletto in alto che compare esclusivamente per le classi di cui si è coordinatori) sia per quanto riguarda i giudizi di comportamento che i giudizi di ammissione);
 - b. la **sezione recupero PAI** (icona del salvagente in alto che compare esclusivamente per le classi di cui si è coordinatori) per gli alunni che avevano ricevuto un debito al termine dell’anno precedente.

LICEO ARTISTICO
ARGAN III ISA
97191280581 Anno Scolastico: 2020/2021 Data e ora: 25/01/2021 18:34
Ultimo Accesso: 25/01/2021 17:13:19

PRUTINI - Voti Proposti

PRIMO QUADRIMESTRE

oti proposti inseribili fino al: 05/02/2021

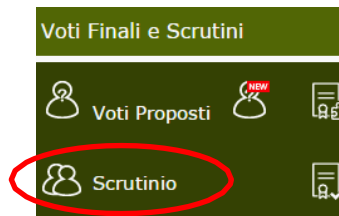
Cognome e Nome	Valutazioni		Ore Lez.	Ore Ass.	Voto Proposto	Assenze	Voto Proposto Comportamento	Tipo recupero carenza	Scheda carenza /PAI	Giud.	Ann.
	Orale	Tutti									

Liceo Artistico G. C. Argan – Roma
Guida alle operazioni dello scrutinio a distanza

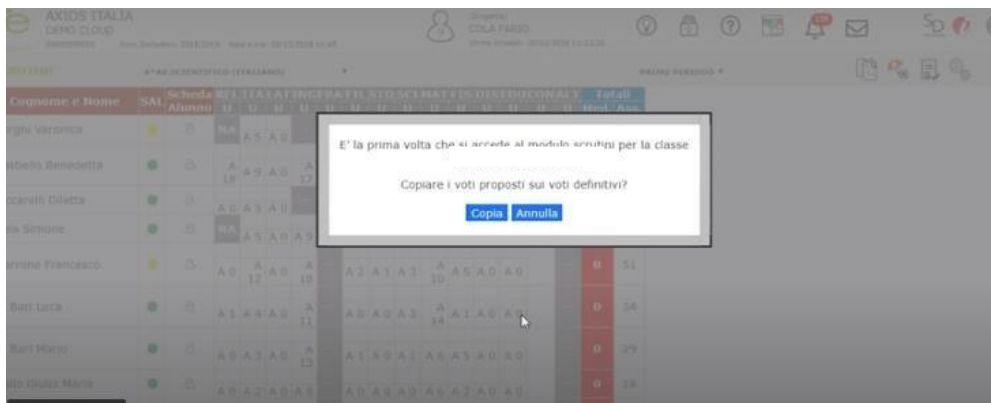
OPERAZIONI DA EFFETTUARE AD INIZIO SCRUTINIO ON LINE

All’inizio delle operazioni di scrutinio il Coordinatore deve passare i voti proposti dai singoli docenti alla sezione “SCRUTINIO” per consentire la discussione in sede di scrutinio e la possibilità di confermare o variare le valutazioni proposte di singoli dirigenti.

- 1) Una volta effettuato l’accesso e aver selezionato la classe di cui si è coordinatore entrare nella sezione Scrutinio



il programma chiede se è la prima volta che si accede al modulo scrutinio

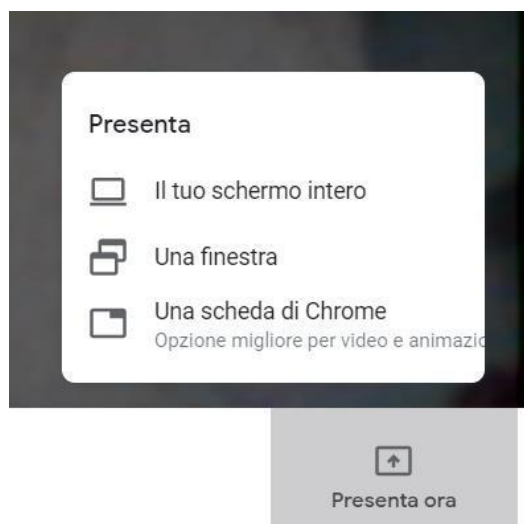


- 2) Dando il comando **COPIA**, saranno copiati tutti i voti proposti nel tabellone che è di sola visualizzazione.

Liceo Artistico G. C. Argan – Roma
Guida alle operazioni dello scrutinio a distanza

OPERAZIONI DI SCRUTINIO ON LINE

Lo scrutinio si svolge in modalità on line. Il **Coordinatore presenterà lo schermo** con la modalità **Presenta ora** dalla barra di azione di GMeet.



Condividere il proprio schermo e mostrare ai colleghi la pagina del Registro Elettronico Axios dedicata agli Scrutini.

Per ciascuno studente occorrerà confermare o modificare i voti proposti dai docenti dopo debita discussione.

- 1) Aprire la scheda alunno rappresentata dal simbolo dell'avatar (silhouette). Sotto la sigla delle materie compariranno i voti riversati dai voti proposti

Cognome e Nome		Scheda Alunno	ITA	EDU	EDU	EDU	GEO	SCI	EDU	STR	LIN	FRA	REL	ALT	COM	Totali
			U	U	U	U	U	U	U	U	U	U	U	U	U	Med. Ass.
[Redacted]		[Avatar]	A 9	A 0	A 0	A 0	A 0	A 0	A 0	A 0	A 0	A 0	A 0	--	--	0 9
[Redacted]		[Avatar]	A 1	A 0	A 0	A 0	A 0	A 0	A 0	A 0	A 0	A 0	A 0	--	--	0 1
[Redacted]		[Avatar]	A 1	A 0	A 0	A 0	A 0	A 0	A 0	A 0	A 0	A 0	A 0	--	--	0 1

Per ciascun alunno sarà visualizzata la finestra qui sotto rappresentata

Materia	S	G	O	P	D	P	D	P	D	P	D	Comp. prop.	Ass. Prec.	Ass.	Rec. Car.	Modalità recupero	Giudizio per materia	
RELIGIONE												NA	NA	NA	NA	NA	NA	
ITALIANO												6,6	8	0	6	Non defin		
LATINO												6	6	7	0	0	Non defin	
FRANCESE												7	7	9	0	2	Non defin	
FILOSOFIA												7	7	9	0	0	Non defin	
STORIA/CIV.												8	8	8	0	0	Non defin	
SCIENZE												7	7	9	0	7	Non defin	
MAT/EL.INF.												7	7	7	0	8	Non defin	
FISICA												5	4	7	0	8	Non defin	
DISEG./ST.ARTE												8	8	9	0	0	Non defin	
EDUCAZIONE FISICA												8	8	8	0	0	Non defin	
CONDOTTA												8,25	4				Non defin	

Liceo Artistico G. C. Argan – Roma
Guida alle operazioni dello scrutinio a distanza



- 2) Inserire nella colonna grigia dei voti indicati con la D (definitivi) su campo verde, il voto risultante dalle discussioni

Ricordarsi di compilare anche **la sezione Giudizio** e – SOLO in caso di scrutini di fine anno – anche la **sezione Esito** inserendo la dicitura PROMOSSO/NONPROMOSSO AMMESSO /NON AMMESSO ETC.

- 3) Per gli studenti che non hanno raggiunto la sufficienza controllare che il sistema abbia ripreso dal registro del singolo docente anche le modalità di recupero.

Il Coordinatore porrà attenzione alle seguenti simbologie:

- si presenta il colore GIALLO se manca il giudizio globale
- si presenta colore ROSSO se manca il voto del comportamento
- si presenta il colore VERDE se tutto è in regola

SCRUTINI		1^A NORMALE (EDUCAZIONE FISICA)												I QUADRIMESTRE		
Cognome e Nome	Scheda Alunno	ITA	EDU	EDU	EDU	GEO	SCI	EDU	STR	LIN	FR	REL	ALT	COM	Totali	
		U	U	U	U	U	U	U	U	U	U	U	U	U	Med.	Ass.
Tibaldi Flaminia		A 9	A 0	A 0	A 0	A 0	A 0	A 0	A 0	A 0	A 0	A 0	A 0		0	9
De Leonardis Chiara		A 1	A 0	A 0	A 0	A 0	A 0	A 0	A 0	A 0	A 0	A 0	A 0		0	1
Di Tommaso Laura		A 1	A 0	A 0	A 0	A 0	A 0	A 0	A 0	A 0	A 0	A 0	A 0		0	1

Liceo Artistico G. C. Argan – Roma
Guida alle operazioni dello scrutinio a distanza

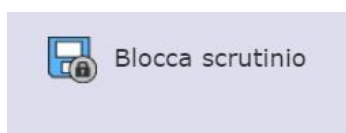
TERMINE DELLO SCUTINIO: BLOCCO e FIRMA “DEBOLE” DEL TABELLONE DEI VOTI

- 1) Al termine della compilazione di tutte le schede alunno il Coordinatore clicca sull'icona “rotelline” e procede all'inserimento dei “dati dello scrutinio”

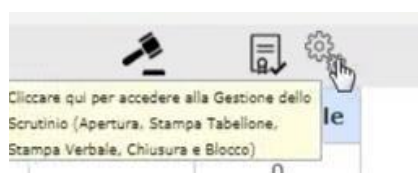


Data	09/09/2019	Ora inizio	13:15	Ora fine	13:30
Aula		Verbale Nr.			

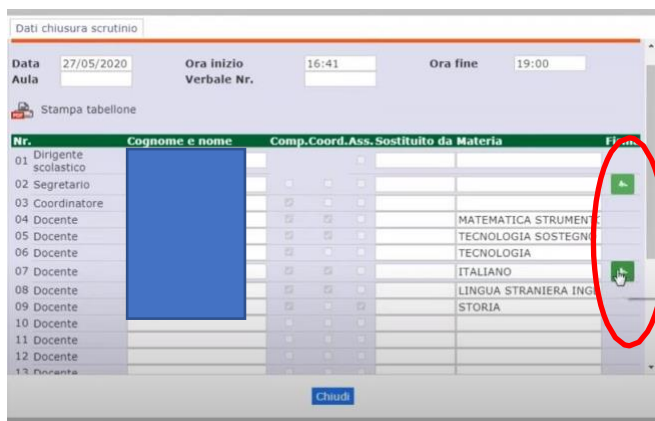
- 2) cliccando sul tab “AZIONI” si potrà quindi **procedere al download del verbale**, che andrà poi compilato dal segretario e sottoscritto dal Presidente del Consiglio di Classe.
3) Fatto questo il Coordinatore può procedere al “Blocco dello scrutinio”



- 4) SOLO dopo aver chiuso lo scrutinio sarà possibile apporre le proprie firme.
5) Tutti i docenti che devono firmare entrano con le proprie credenziali nel registro elettronico e cliccano sull'icona **Scrutinio che diviene accessibile a tutti i docenti solo dopo che lo scrutinio è stato bloccato**.
6) Selezionare il pulsante della gestione scrutinio (con la rotellina)

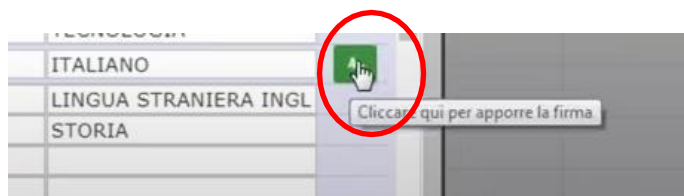


- 7) Si entrerà in una finestra come la seguente, in cui accanto al proprio nome, comparirà un simbolo verde per la firma

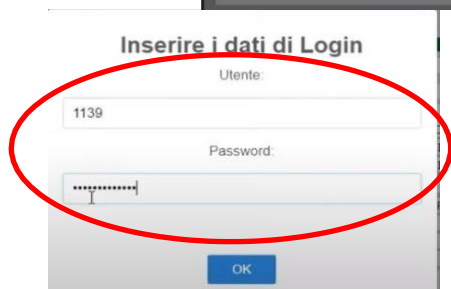


- 8) Cliccare sull'icona/pulsante

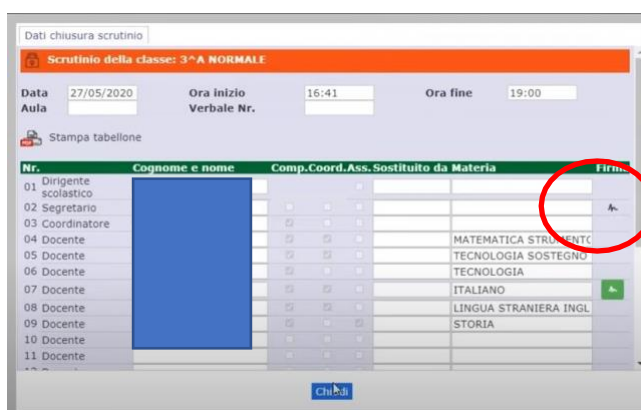
Liceo Artistico G. C. Argan – Roma
Guida alle operazioni dello scrutinio a distanza



- 9) Si aprirà una finestra (POP-UP **ATTENZIONE AI BLOCCHI POPUP DEI VOSTRI PC**) che richiederà di inserire il numero di accesso al Registro Elettronico e la password che il docente usa regolarmente.



Una volta inserita la firma e andata a buon fine l'operazione, l'icona prima verde, diventerà grigia



NB: Se lo scrutinio non è bloccato, il docente che non sia Coordinatore non potrà avere accesso alla funzione della firma.

Una volta che tutti i docenti avranno apposto la loro firma il DS avrà la possibilità di inviare il tabellone

Liceo Artistico G. C. Argan – Roma
Guida alle operazioni dello scrutinio a distanza

in Segreteria Digitale e far convalidare le firme “deboli” apposte da tutti i docenti e allegarlo al verbale.

IL VERBALE DELLO SCRUTINIO

Il verbale dello scrutinio è scaricabile dal Coordinatore e dal segretario in formato Word (fare attenzione, quando salvate, a controllare l'estensione del file che in automatico è formato Web e **va cambiata in .doc o .docx**) ed è modificabile off line, **BISOGNA SCARICARLO PRIMA DI BLOCCARE LO SCRUTINIO.**