


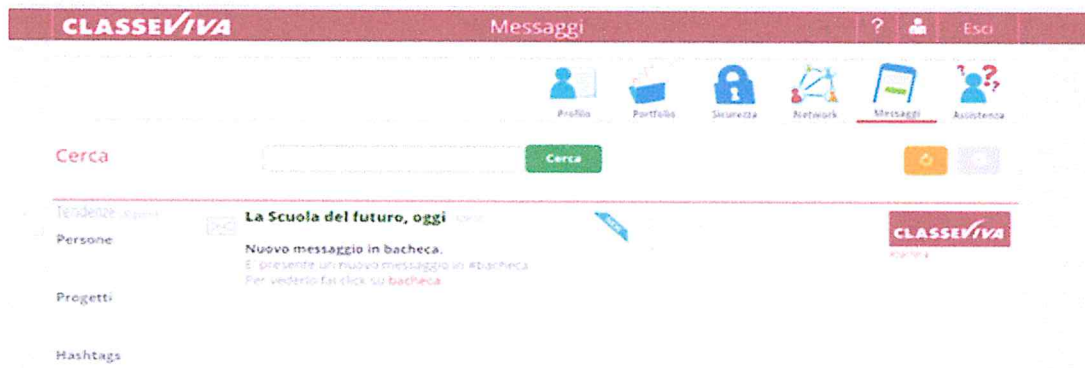
## Procedura per visualizzare i messaggi su BACHECA WEB registro Classeviva

Accedere sul sito del registro elettronico con le proprie credenziali.

Se sono presenti comunicazioni nel registro personale all'accesso si visualizzerà la seguente immagine

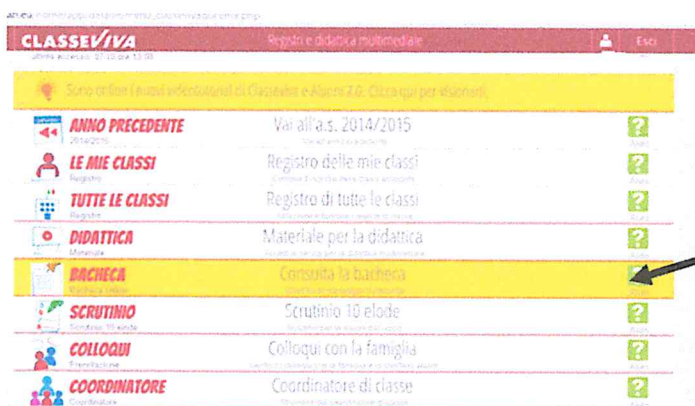


Cliccando sull'icona "1 messaggi" si accede nell'area sottostante



Cliccando sulla parola **bacheca** si potrà leggere la comunicazione inviata e mettere la spunta di avvenuta lettura e se richiesto l'inserimento di un testo e/o un file di risposta.

In ogni caso è consigliato consultare quotidianamente la bacheca nell'apposita sezione



Segnala un problema in questa pagina - Consigliami qualche miglioramenti

Copyright © 2015 - Gruppo Edagogici Ferrini - INFOSCHOOL - P. IVA 00150470543

Ecco la procedura per visualizzare i messaggi sulla **Bacheca Web** nel **registro elettronico**:

1. Accedi al sito del **registro elettronico** utilizzando le tue credenziali.
2. Se ci sono comunicazioni nel tuo registro personale, vedrai un'icona con la scritta "1 messaggio".
3. Clicca sull'icona "1 messaggio" per accedere all'area sottostante.
4. Successivamente, clicca sulla parola "bacheca" per leggere la comunicazione inviata.
5. Se richiesto, puoi anche inserire un testo o un file di risposta.